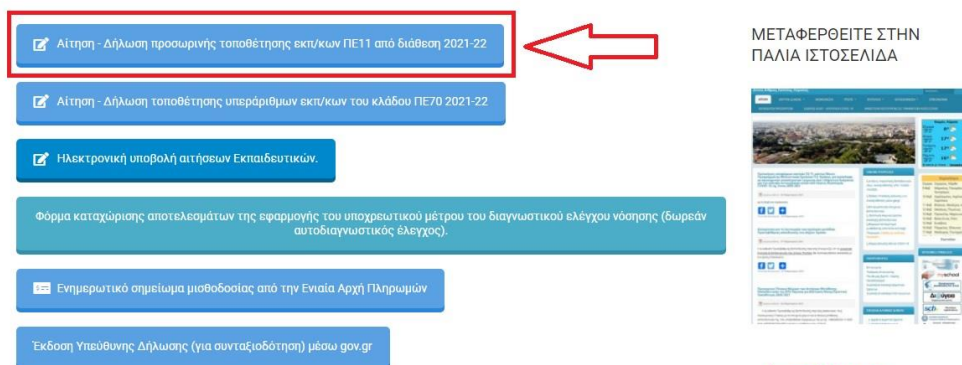
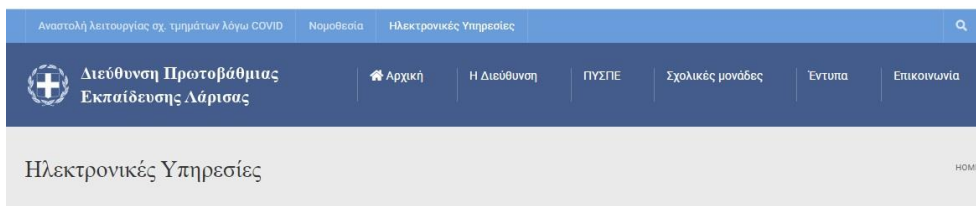
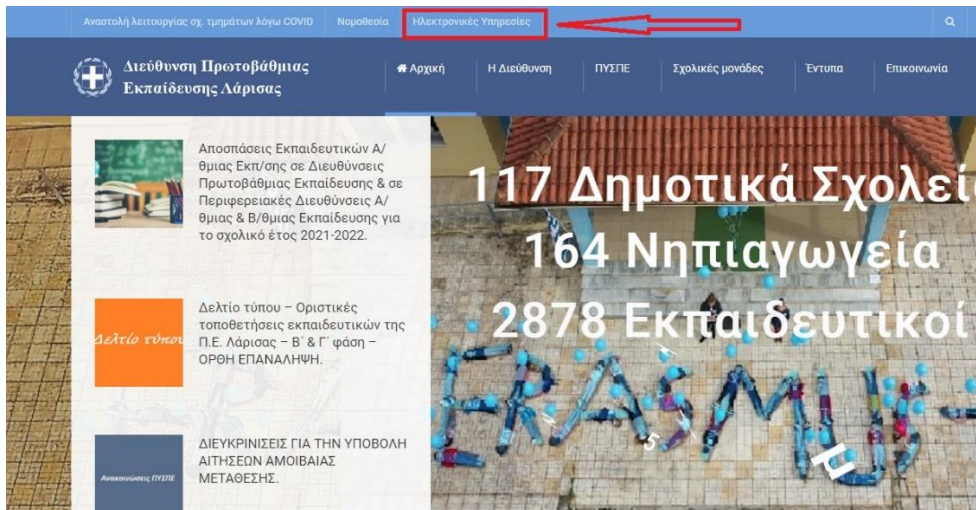


## ΟΔΗΓΙΕΣ ΓΙΑ ΑΙΤΗΣΗ – ΔΗΛΩΣΗ ΠΡΟΣΩΡΙΝΗΣ ΤΟΠΟΘΕΤΗΣΗΣ ΕΚΠ/ΚΩΝ ΤΟΥ ΚΛΑΔΟΥ ΠΕ11 ΑΠΟ ΔΙΑΘΕΣΗ

Για να αιτηθείτε προσωρινή τοποθέτηση, παρακαλούμε να ακολουθήσετε τα παρακάτω βήματα:

- Επιλέξτε τον σύνδεσμο: <https://forms.gle/o9fZ8ASWsC2LQneu6>  
Εναλλακτικά, επισκεφθείτε την ιστοσελίδα της Διεύθυνσης Πρωτοβάθμιας Εκπαίδευσης Λάρισας <https://dipe.lar.sch.gr/> επιλέξτε → Ηλεκτρονικές υπηρεσίες και → Αίτηση - Δήλωση προσωρινής τοποθέτησης εκπ/κων ΠΕ11 από διάθεση 2021-22, όπως φαίνεται στις παρακάτω εικόνες.



ΜΕΤΑΦΕΡΘΕΙΤΕ ΣΤΗΝ ΠΑΛΙΑ ΙΣΤΟΣΕΛΙΔΑ



Αναρτήσεις της Υπηρεσίας στη

- Συμπληρώστε τα πεδία της φόρμας προσεκτικά. Επισημαίνεται ότι η φόρμα θα πρέπει να υποβληθεί **ΜΙΑ ΜΟΝΟ ΦΟΡΑ**.
- Επιλέξτε ΥΠΟΒΟΛΗ.
- Κατόπιν της υποβολής θα σας έρθει μήνυμα ηλεκτρονικού ταχυδρομείου στη διεύθυνση που έχετε δηλώσει στη φόρμα, με τα στοιχεία που έχετε δηλώσει.
- Τέλος, θα πρέπει να ΠΡΟΩΘΗΣΕΤΕ το συγκεκριμένο μήνυμα ηλεκτρονικού ταχυδρομείου στη διεύθυνση [pyspelar@gmail.com](mailto:pyspelar@gmail.com) με θέμα «**ΔΗΛΩΣΗ ΠΡΟΣΩΡΙΝΗΣ ΤΟΠΟΘΕΤΗΣΗΣ ΕΚΠ/ΚΩΝ ΠΕ11 ΑΠΟ ΔΙΑΘΕΣΗ – ΤΟ ΟΝΟΜΑΤΕΠΩΝΥΜΟ ΣΑΣ**».