

## ΟΔΗΓΙΕΣ ΓΙΑ ΑΙΤΗΣΗ - ΔΗΛΩΣΗ ΤΟΠΟΘΕΤΗΣΗΣ ΛΕΙΤΟΥΡΓΙΚΑ ΥΠΕΡΑΡΙΘΜΩΝ ΕΚΠ/ΚΩΝ ΚΛΑΔΟΥ ΠΕ60

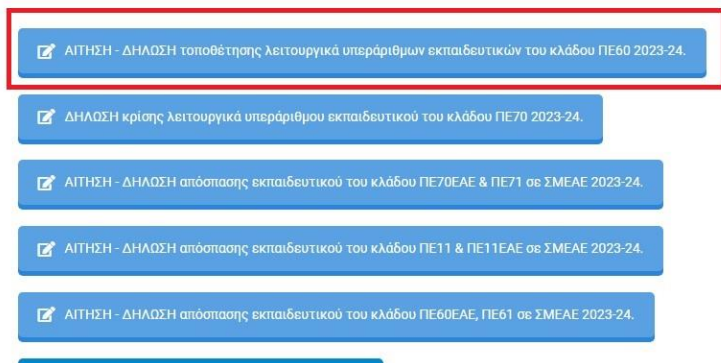
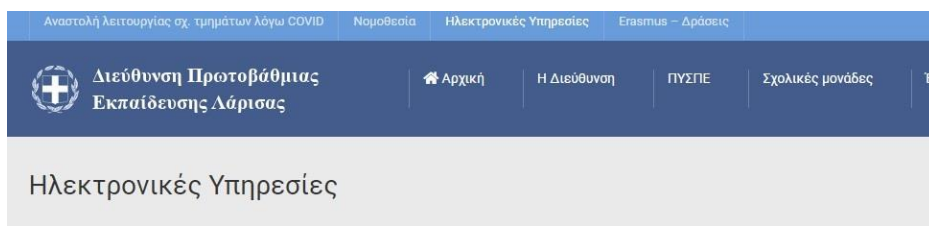
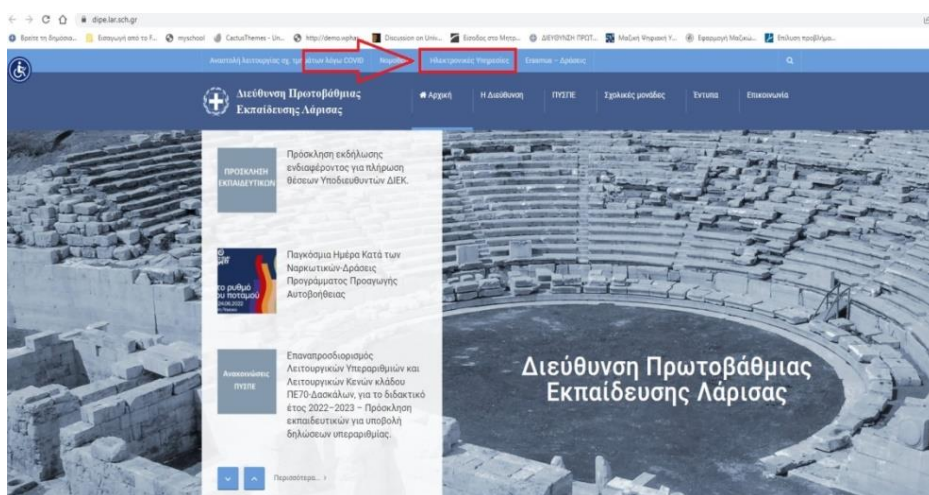
Για να αιτηθείτε τοποθέτηση ως λειτουργικά υπεράριθμος/η, παρακαλούμε να ακολουθήσετε τα παρακάτω βήματα:

Οι εκπαιδευτικοί του κλάδου

- **ΠΕ60** επιλέξτε τον σύνδεσμο: <https://forms.gle/TkiYuHeCukh9cihU9>

Εναλλακτικά, επισκεφθείτε την ιστοσελίδα της Διεύθυνσης Πρωτοβάθμιας Εκπαίδευσης Λάρισας <https://dipe.lar.sch.gr/> επιλέξτε → Ηλεκτρονικές υπηρεσίες και → ΑΙΤΗΣΗ - ΔΗΛΩΣΗ τοποθέτησης λειτουργικά υπεράριθμου/ης εκπαιδευτικού κλάδου **ΠΕ60**

όπως φαίνεται στις παρακάτω εικόνες.



ΜΕΤΑΦΙ  
ΠΑΛΙΑ Γ.



- Συμπληρώστε τα πεδία της φόρμας προσεκτικά. Επισημαίνεται ότι η φόρμα θα πρέπει να υποβληθεί **ΜΙΑ ΜΟΝΟ ΦΟΡΑ**.
- Επιλέξτε **ΥΠΟΒΟΛΗ**.

- Κατόπιν της υποβολής θα σας έρθει μήνυμα ηλεκτρονικού ταχυδρομείου στη διεύθυνση ηλεκτρονικού ταχυδρομείου που έχετε δηλώσει στη φόρμα, με τα στοιχεία που έχετε δηλώσει.
- Τέλος, θα πρέπει να **ΠΡΟΩΘΗΣΕΤΕ** το συγκεκριμένο μήνυμα ηλεκτρονικού ταχυδρομείου στη διεύθυνση [pyspelar@gmail.com](mailto:pyspelar@gmail.com) με θέμα «**ΔΗΛΩΣΗ ΤΟΠΟΘΕΤΗΣΗΣ Λ.Υ. ΕΚΠ/ΚΟΥ ΚΛΑΔΟΥ** (συμπληρώνεται ο αντίστοιχος κλάδος)– **ΤΟ ΟΝΟΜΑΤΕΠΩΝΥΜΟ ΣΑΣ**».